



Do not dispose at dustbin.
Prosimy nie wyrzucać do pojemnika na śmieci.

ISO 9001: 2015

VORSICHT!

Vergewissern Sie sich, dass Sie Originalteile für die Taschenlampe Mactronic® nutzen. Nutzung von Ersatzteilen anderer Hersteller kann die Qualität und die Parameter des Produktes beeinträchtigen. Die bei diesem Produkt benutzten aufladbaren Akkus können verwertet werden. Gemäß der EU-Verordnung über Elektro- und Elektronik-Altgeräte sind die verbrauchten Batterien in den dafür vorgesehenen Batteriebehältern zu entsorgen. Prüfen Sie die Hinweise zum Recycling oder andere Vorgaben bei der zuständigen Entsorgungsfirma.

ALLGEMEINE INFORMATIONEN

Modifikationen und Reparaturen:

Sämtliche Modifikationen und Versuche des Nutzers Reparaturen auf eigene Faust vorzunehmen, denen Firma Mactronic® nicht zugestimmt hat, haben eine automatische Ungültigkeit des Garantiescheins zur Folge.

Garantie der Firma Mactronic®:

Firma Mactronic® gewährt eine Zweijahresgarantie für Campingtaschenlampen. Die Garantie umfasst jegliche Werksfehler des Materials und/oder der Herstellung. Die Garantie gilt nicht im Fall von Fehlern, die aus der gewöhnlichen Nutzung resultieren, Rost und Fehlern, die wegen unberechtigter Modifikationen, unerlaubter Aufbewahrung entstanden sind, Beschädigungen infolge Herunterfallens, unsachgemäßer Behandlung des Produktes, Korrosion als Konsequenz des Batterie- bzw. Akkulecks, oder auch Fehlern wegen eines bestimmungswidrigen Gebrauchs.

GARANTIESCHEIN

Der Garantieschein ist auf der Internetseite www.mactronic.pl herunterzuladen.

BEDIENUNG UND BATTERIEGEBRAUCH

Um die Gefahr von Bränden, Stromschlägen oder Verletzungen zu verringern, beachten Sie die ausführliche Gebrauchsanweisung der




- Taschenlampe.
- Achten Sie immer auf die Polarität der Batterie.
- Entfernen Sie die Batterien aus der Taschenlampe, wenn Sie sie über einen längeren Zeitraum aufbewahren.
- Laden Sie keine Alkalibatterien auf.
- Entsorgen Sie die Batterien nicht im Feuer.
- Lassen Sie die Batterien außerhalb der Reichweite von Kindern liegen.
- Öffnen Sie den Akku nicht.
- Halten Sie die Lampen von UV-Strahlung, Feuchtigkeit und Feuchtigkeit und chemischen Produkten fern.

/ PL

INSTRUKCJA OBSŁUGI

BLACK EYE 1550

SPECYFIKACJA

Źródło światła	CREE XHP50.2 20W LED	
Lumeny	1550 lm	
Tryby i czasy	ANSI FL1	⌚
	HIGH	2 h 30 min
	MEDIUM	4 h
	LOW	15 h 15 min
	SOS	5 h
	STROBE	5 h 30 min
Wodoodporność	 IP65	
Wstrząsoodporność	 1,5 m	
Zasięg światła	 333 m	
Zasilanie	18650 Li-ion 3,7V 3200 mAh	
Ładowanie	4 h 30 min	
Wymiary	160 x 46 x 29 mm	
Waga	225 g (z akumulatorem), 175 g (bez akumulatora)	

Dziękujemy Państwu za wybór produktu firmy Mactronic®. Odpowiednia obsługa oraz konserwacja zapewnią wysoką trwałość i niezawodność. Prosimy o zapoznanie się z poniższą instrukcją i zacho-

wanie jej na przyszłość, gdyż zawiera ona istotne informacje dotyczące bezpiecznej obsługi oraz użytkowania.

UWAGA!

Wykorzystanie latarki do celów niezgodnych z jej przeznaczeniem nie jest zalecane. Producent jednoznacznie wycofuje gwarancję w przypadku jej użycia niezgodnie z zalecanym przeznaczeniem.

OBSŁUGA LATARKI

Aby włączyć latarkę, naciśnij przycisk z tyłu rękojeści. Przycisk działa w pozycjach ON/OFF. Latarka z każdym delikatnym naciśnięciem (półnaciśnięciem) przycisku będzie zmieniać kolejno tryby: HIGH (1550 lm) -> MEDIUM (680 lm) -> LOW (127 lm) -> SOS -> STROBE. Aby wyłączyć latarkę, naciśnij przycisk do pozycji OFF, aż usłyszysz charakterystyczne kliknięcie. Każde następnne włączenie latarki uruchamia następny tryb. Gdy odstęp pomiędzy wyłączeniem i włączeniem wyniesie powyżej 6 sekund, latarka uruchomi się pierwszym trybie (HIGH).

WYMIANA BATERII

Aby wymienić/naładować akumulator, odkręć moduł włącznika od rękojeści latarki kręcąc go w lewą stronę, następnie wyciągnij akumulator. Włóż nowy akumulator zachowując prawidłową biegunowość i zakręć moduł włącznika kręcąc go w prawą stronę.

ŁADOWANIE AKUMULATORA

Aby naładować akumulator 18650, włóż go do stacji ładowującej zachowując prawidłową biegunowość, następnie podłącz do niej zasilacz 230V lub samochodowy zasilacz 12V. Ładowanie zostanie zasygnalizowane zapaleniem się czerwonej diody na zasilaczu. Proces ładowania zakończy się gdy dioda zmieni kolor z czerwonego na zielony. **Uwaga:** dioda na stacji ładowującej zawsze świeci się na kolor czerwony, sygnalizacja stanu naładowania baterii znajduje się w diodzie na zasilaczu 230V lub zasilaczu samochodowym 12V.

OSTRZEŻENIE

Upewnij się, że używasz oryginalnych części zaprojektowanych do latarki Mactronic®. Stosowanie części zamiennych wyprodukowanych przez innych producentów może wpłynąć na jakość i parametry produktu. Ładowalne akumulatory używane w tym produkcie mogą podlegać ponownej przeróbce. Zgodnie z regulacją unijną WEEE nie wolno wyrzucać ogniw do śmieci lecz do specjalnych pojemników na baterie. Sprawdź w miejscowym zarządzie firmy wywołującej śmieci o sposobie i rodzaju ponownej przeróbki lub o innych dyspozycjach.

INFORMACJE OGÓLNE

Modyfikacje i naprawy:

Wszelkie modyfikacje i podejmowane przez użytkownika próby nieautoryzowanych napraw, na które firma Mactronic® nie wyraziła pisemnej zgody, powodują automatyczne unieważnienie gwarancji. Gwarancja firmy Mactronic®:

Firma Mactronic® udziela 2-letniej gwarancji na produkty. Gwarancja ta obejmuje wszelkie wady fabryczne materiału i/lub wykonania. Gwarancja nie obejmuje wad będących wynikiem normalnego użytkowania, wystąpienia rdzy, wad powstałych wskutek nieuprawnionych modyfikacji, niewłaściwego przechowywania, uszkodzeń powstałych w wyniku upadków, niewłaściwego obchodzenia się z produktem, korozji spowodowanej przez wyciek z baterii lub akumulatorów bądź wad powstałych w wyniku użytkowania latarki w sposób niezgodny z jej przeznaczeniem.

KARTA GWARANCYJNA

Karta Gwarancyjna do pobrania na stronie internetowej www.mactronic.pl

OBSŁUGA I UŻYCIE BATERII

Dla zredukowania ryzyka wywołania pożaru, porażenia prądem lub doznania obrażeń ciała, należy zapoznać się ze szczegółową instrukcją użytkowania latarki.

- Bezwzględnie przestrzegaj biegunowości baterii.
- Wyjmij baterie z latarki w przypadku długotrwałego przechowywania.
- Nie ładuj baterii alkalicznych.
- Nie wrzucaj baterii do ognia.
- Pozostawiaj baterie poza zasięgiem dzieci.
- Nie otwieraj baterii.
- Przechowuj lampki z dala od promieniowania UV, wilgoci oraz produktów chemicznych.

Made in PRC for Mactronic® Sp. z o.o. Sp. k.

ul. Stargardzka 4, 54-156 Wrocław

©2021 Mactronic mactronic.pl